

SICHERHEITSHINWEISE


Für eine sichere Handhabung lesen Sie die Anleitung vor dem Gebrauch sorgfältig durch und beachten Sie die Sicherheitshinweise!




Verwenden Sie nur hochwertige BB's. Benutzen Sie BB's niemals mehrfach.



Schauen Sie niemals direkt in den Lauf. Es können sich immer noch BB's darin befinden.




Zielen und schießen Sie niemals auf Menschen oder Tiere. Sichern Sie stets die Waffe.



Halten Sie die Waffe niemals seitlich. Durch das Spin-Up System können die BB's eine Kurve fliegen.




Zeigen Sie die Waffe niemals in der Öffentlichkeit. Ändern Sie niemals die Farbe der Waffe.



Schießen Sie nur auf einem abgegrenzten Gelände, auf dem keine unbeteiligten Personen getroffen werden können.



Halten Sie die Waffe immer in eine sichere Richtung! Es können sich auch ohne Magazin Kugeln in der Waffe befinden.



Führen Sie die Waffe ausschließlich gesichert, ungeladen und in einem verschlossenen Behältnis mit sich.

G-S-G
PREMIUM BRANDS

Vertrieb:
German Sport Guns GmbH
Auf den Geeren 23
D-59469 Ense

info@germansportguns.de
www.germansportguns.de
Tel: +49 (0) 2938 | 97839-0

CZ P-09



ČESKÁ ZBROJOVKA
SINCE 1936



BEDIENUNGSANLEITUNG



WARNHINWEISE

- Achtung: Dies ist kein Spielzeug
- Mindestalter: 18 Jahre
- Tragen Sie immer eine Schutzbrille.
- Schießen Sie nicht auf harte Oberflächen.
- Lesen Sie vor der Benutzung die Anleitung.
- Zeigen Sie die Waffe nicht in der Öffentlichkeit.

ANLEITUNG



GESICHERT




SCHUSSBEREIT

SICHERUNG

Die beidseitige manuelle Sicherung befindet sich oberhalb des Abzugs. Entsichern Sie die Waffe immer erst kurz vor der Schussabgabe.

Um die Waffe zu sichern schieben Sie die Sicherung nach oben, bis der rote Punkt bedeckt ist. Die Waffe ist gesichert, wenn sich die Sicherung in der unteren Position befindet und der rote Punkt sichtbar ist.

BETÄTIGEN SIE DEN ABZUG NICHT, WÄHREND SIE DIE SICHERUNG BEWEGEN.



MAGAZIN LADEN UND MIT GAS BEFÜLLEN

- Drücken Sie den Magazinentriegelungsknopf und entnehmen Sie das Magazin.
- Setzen Sie die Gasflasche an der Öffnung am Magazinboden an und drücken Sie die Flasche an, um das Magazin mit Gas zu befüllen.
- Um BBs in das Magazin zu Laden, ziehen Sie den Magazinhalter nach unten und halten Sie ihn dort.
- Befüllen Sie das Magazin mit 6mm BBs und lassen Sie anschließend den Magazinhalter wieder los. Setzen Sie das Magazin in die Waffe ein, bis es mit einem hörbaren Klick einrastet.

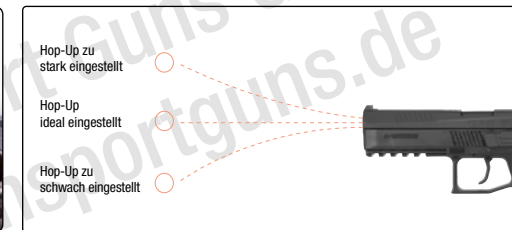

ACHTEN SIE DARAUF, DIE WAFFE VORHER ZU SICHERN. SPRÜHEN SIE EIN WENIG SILIKONÖL IN DIE ÖFFNUNG DES MAGAZINS.



ANLEITUNG

HOP-UP EINSTELLEN

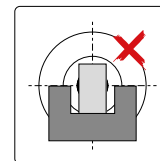
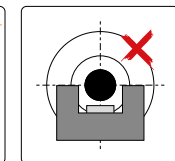
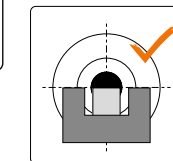
- Entfernen Sie zuerst das Magazin. Ziehen Sie den Schlitten zurück, bis die beiden kleinen Kerben am hinteren Teil des Schlittens und am Griffstück wie abgebildet auf der gleichen Höhe sind und halten Sie ihn dort.
- Drücken Sie nun den Stift aus der rechten Seite der Waffe raus.
- Entnehmen Sie nun den Schlitten von der Waffe.
- Drehen Sie die Schraube nach links oder rechts, bis das Hop-Up richtig eingestellt ist.



SCHIESSEN & ZIELEN

- Entsichern Sie die Waffe wie im Schritt „Sicherung“ beschrieben wurde.
- Ziehen Sie den Schlitten nach hinten.
- Zielen Sie auf ein sicheres Ziel und betätigen den Abzug.

ACHTEN SIE IMMER AUF EIN FREIES UND SICHERES SCHUSSFELD!



REINIGUNG & AUFBEWAHRUNG

Entladen Sie die Waffe bevor Sie die Waffe reinigen. Reinigen Sie gelegentlich die äußeren Metallteile. Benutzen Sie dazu ein Tuch, auf das Sie ein wenig Waffenöl aufgetragen haben. Geben Sie niemals das Waffenöl direkt in den Lauf! **Benutzen Sie zur Reinigung keine Öle, die über die Gebrauchsdauer verharzen.**

Abbildungen können ggf. abweichen. Alle Angaben ohne Gewähr. Irrtümer, Modell- und sonstige Änderungen vorbehalten.

TECHNISCHE DATEN

	17657	18116	18137	18182
Kaliber	6 mm	6 mm	6 mm	6 mm
System	Gas Blow Back	Gas Blow Back	Gas Blow Back	Gas Blow Back
Munitionstyp	0,20g BBs	0,20g BBs	0,20g BBs	0,20g BBs
Magazinkapazität	25 Schuss	25 Schuss	25 Schuss	25 Schuss
Schlitten	Metall	Kunststoff	Kunststoff	Metall
Farbe	Schwarz	Schwarz	FDE	FDE Bicolor
Gewicht	910 g	860 g	860 g	910 g
Länge	205 mm	205 mm	205 mm	205 mm
Energie	< 1,0 Joule	< 1,0 Joule	< 1,0 Joule	< 1,0 Joule